

かけしんWEBバンキングサービス ワンタイムパスワードご利用のご案内

ワンタイムパスワードとは

一度しか使用できない、使い捨てのパスワードです。スパイウェアやフィッシング詐欺等でパスワードが詐取されたとしても、継続して使用することができないためインターネットバンキングの不正利用被害を防ぐ効果があります。

- ワンタイムパスワードはソフトウェアトークンにより自動生成します。
- 書類によるお手続きは、ありません。
- ワンタイムパスワード導入による、あらたな費用は発生しません。

ワンタイムパスワード導入の流れ

1. ソフトウェアトークン導入（初回のみ）

ワンタイムパスワードを生成するトークンを、合同会社シマンテック・ウェブサイトセキュリティのダウンロードサイトより、お客様のご利用方法に合わせた、いずれかのタイプをダウンロードします。

※ダウンロード方法はダウンロードサイトをご参照ください。

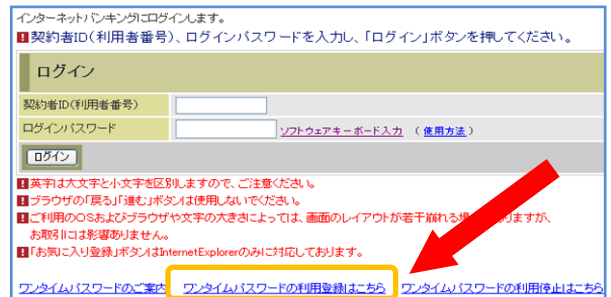
【ダウンロードURL：<https://idprotect-jp.vip.symantec.com>】



2. ワンタイムパスワード利用登録（初回のみ）

当金庫のWEBバンキングログイン画面内の「ワンタイムパスワードの利用登録はこちら」をクリックすると、利用登録開始手続きが始まります。画面上の指示に従ってお手続きを行ってください。

※上記1と2の手続きは初回導入時のみ、行ってください。

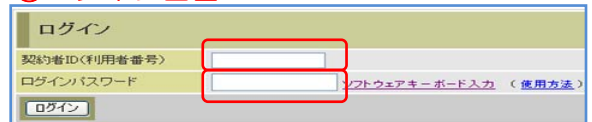


ワンタイムパスワードのご利用方法

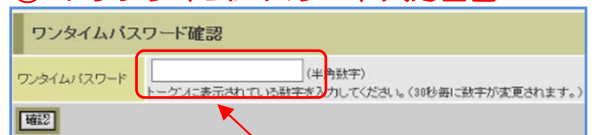
ワンタイムパスワードによるログイン

- ①…ログイン画面に「契約者ID」と「ログインパスワード」を入力します。ワンタイムパスワード入力画面（②-1）へ遷移します。
- ②…ワンタイムパスワード入力画面（②-1）に、ソフトウェアトークン（②-2）にて生成された、ワンタイムパスワードを入力します。
- ③…ログインが完了します。

①ログイン画面



②-1 ワンタイムパスワード入力画面



②-2 ソフトウェアトークン



詳しくはお取引店へ、お問い合わせください。